

SŁONECZKO

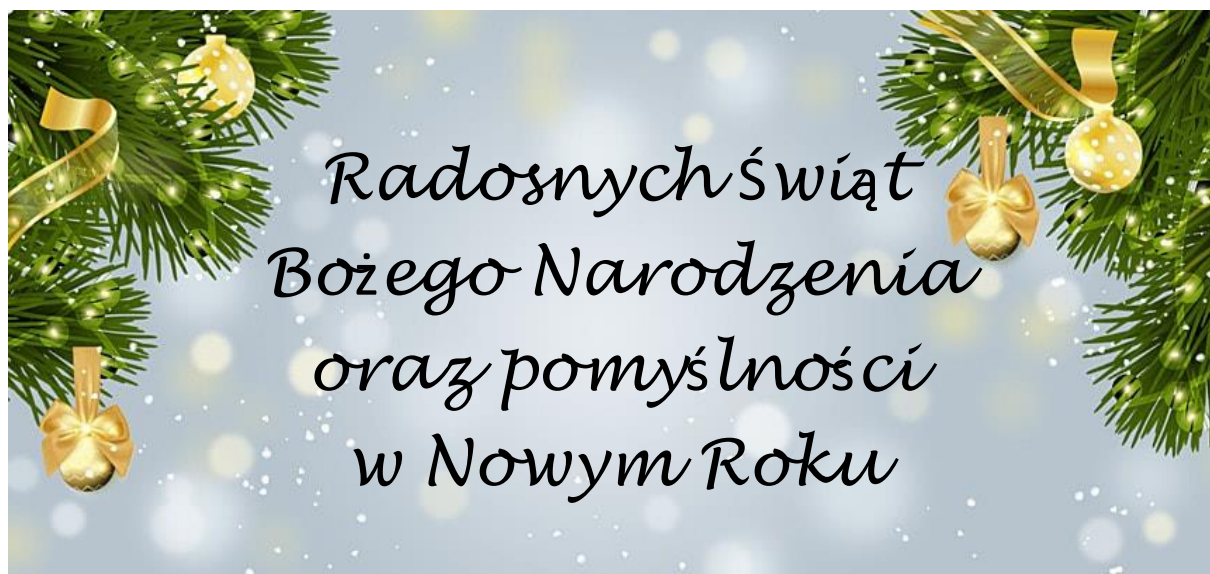


GAZETKA DLA DZIECI I RODZICÓW- KWARTALNIK

Nr 2 /2023/2024

Pod redakcją

Agnieszki Kidzińskiej



Życzą Dyrektor i pracownicy Słonecznego Przedszkola

Zapraszamy państwa do zapoznania się z zimowym wydaniem przedszkolnej gazetki.
Mamy nadzieję, że zamieszczone treści będą dla interesujące i ciekawe
dla Was i Waszych pociech.

Zapraszamy do lektury!

JAKIE WYDARZENIA BYŁY I JAKIE CZEKAJĄ NAS W NAJBLIŻSZYM CZASIE?

BYŁO...

1. Teatrzyk „Królewskie maniery”- 11.10.2023r.
2. Pasowanie na przedszkolaka - 20.10.2023r.
3. Koncert Muzyczny „Ziemia, zielona wyspa - z ekologią za pan brat” -ksylofon - 26.10.2023r.
4. Święto Niepodległości „Przedszkolak mały obywatel” - 13.11.2023r.
5. Teatrzyk „Dzielny pacjent” - 22.11.2023r.
6. Koncert Muzyczny „Jak Koszałek-Opalek wędrował przez cztery pory roku” - skrzypce - 23.11.2023r.
7. Dzień pluszowego misia - 24.11.2023r.
8. Mikołajki – Prezenty od Mikołaja dla potrzebujących – 06.12.2023r.
9. Teatrzyk „Świąteczny prezent” – 11.12.2023r.
10. „Jestem wrażliwym, empatycznym przedszkolakiem” – spotkania wigilijne 15.12.2023r., 19.12.2023r.
11. Koncert Muzyczny „Wigilijne światło betlejemskiej gwiazdy” – obój – 19.12.2023r.

BĘDZIE...

1. Koncert Muzyczny „Piotruś i wilk, czyli jak muzyka bajki opowiada”- klarnet – styczeń 2024r.
2. Teatrzyk „Księżniczka na lodzie” – 29.01.2024r.
3. Dzień szacunku i życzliwości – Dzień Babci i Dziadka – 06.02.2024r.
4. Święto dobra, tolerancji i uśmiechu – bal karnawałowy – 12.02.2024r.
5. Koncert muzyczny „Humory Pani Zimy” – flet – 22.02.2024r.
6. Teatrzyk „Kosmiczna podróż” – 28.02.2024r.

Relacje ze wszystkich wydarzeń są publikowane na stronie przedszkola lub e-dzienniku

Gwiazdkowe opowieści

Dorota Skwark

Pewnego wigilijnego wieczoru spotkały się na choince dwie zabawki, które już w pudełku nie darzyły się zbytnią sympatią. Był to papierowy piesek z wiszącymi uszami i łaciaty kotek z ogonkiem jak u świnki.



-Co? Ty znowu tutaj? Pchrrr... - prychnął łaciaty kotek w stronę papierowego pieska z długimi uszami.

- Hau! A znowu, co nie podoba Ci się? Wrrr... - warknął piesek.

- Pewnie, że nie! Nie dość, że cały rok musiałem w pudełku słuchać jak chrapiesz, to jeszcze teraz, na choince, muszę znosić Twoją obecność – złośliwie powiedział kotek.

- A i nawzajem! Mnie też nie podobały się Twoje pomrukiwania, ale je znosiłem.

- Bo nie miałeś innego wejścia, mrrrau, trzeba było się wyprowadzić, jak Ci to tak bardzo przeszkadzało, kłapouchu – odparł kot.

- Tylko nie kłapouchu – odezwał się osiołek z sąsiedniej gałązki.

- A jak byś nazwał papierowego psa, który udaje osła? – złośliwie ciągnął kotek.

- Nnnoo, może... może... sam nie wiem – odrzekł osiołek.

- A widzisz, jak nie wiesz, to się nie odzywaj! – niegrzecznie mruknął kotek. – Zresztą, nie z Tobą rozmawiam! Nie wtrącaj się do cudzej rozmowy! – zbeształ kotek osiołka tak, że aż mu uszy oklapły jeszcze bardziej niż zwykle.

- Coś Ty taki pewny siebie? Przecież sam nie jesteś doskonały – stanął w obronie osiołka różowy prosiaczek.

- Jak to nie doskonały? Przecież wyglądam najlepiej z Was wszystkich! – odpowiedział kotek.

- Masz szczęście, że jestem uwiązany, bo pogoniłbym Cię, wrrrr... - zdenerwował się piesek.

- A widziałeś swój ogon? – zapytał kotka prosiaczek.

- Ogon? – upewnił się kotek.

- Tak, ogon! Co, ogłuchłeś? Zapytałem, czy widziałeś swój ogon – powtórzył prosiaczek.

- A co Ci się w moim ogonie nie podoba? – zapytał kotek.

- Wszystko! Wygląda jak mój ogonek! Masz ogon prosiaczka, chrum, chrum – dumnie odpowiedział prosiaczek, śmiejąc się z kotka coraz bardziej. Jego śmiech był tak zaraźliwy, że wszystkie papierowe zabawki zaczęły chichotać, wyśmiewając ogonek kotka.

Wszystkie gałązki, cała wręcz choinka poruszała się pod wpływem tego papierowego chichotu. Tylko kotkowi nie było jakoś do śmiechu.

- Przestańcie! – zawołał papierowy aniołek. – Nie jest to grzeczne naśmiewać się z czyichś wad. Wszyscy jakieś mamy.

- Ale to on zaczął mnie przezywać – przypomniał piesek.

- To, że on był niegrzeczny, nie znaczy, że wszyscy powinni być tacy sami. Wstyd mi za Was. Doskonale wiecie, że „wyczarowała” nas z papieru mała Zosia. Przecież ona ma dopiero sześć lat. Bardzo się starała, żeby z kolorowych, ale płaskich kartek zrobić piękne choinkowe ozdoby. I co? Czy jej się to nie udało? Nikt z nas nie jest zwykłą kartką papieru, ale ozdobą świątecznego drzewka, które stoi w największym pomieszczeniu domu małej Zosi. Dla wszystkich domowników jesteśmy piękni, bo zrobieni z ogromnym staraniem przez najmłodsze dziecko z rodziny. Nike nit jest doskonały, ale przecież nie wygląd świadczy o tym, jaki kto jest.

- Przepraszam – cicho powiedział kotek – to moja wina, aniołek ma rację. Pamiętam, jak Zosia bardzo starała się równo przyciąć Twoje uszy, papierowy piesku. Masz ładne uszy, wiesz? – zupełnie inaczej zaczął rozmowę kotek.

- Hau! Dziękuję, Twój ogonek też mi się podoba. Zosia go tak podkreśliła nożyczkami, żaden kot nie może się pochwalić tak pięknie zakręconym ogonkiem – odwdzińczył się komplementem piesek.

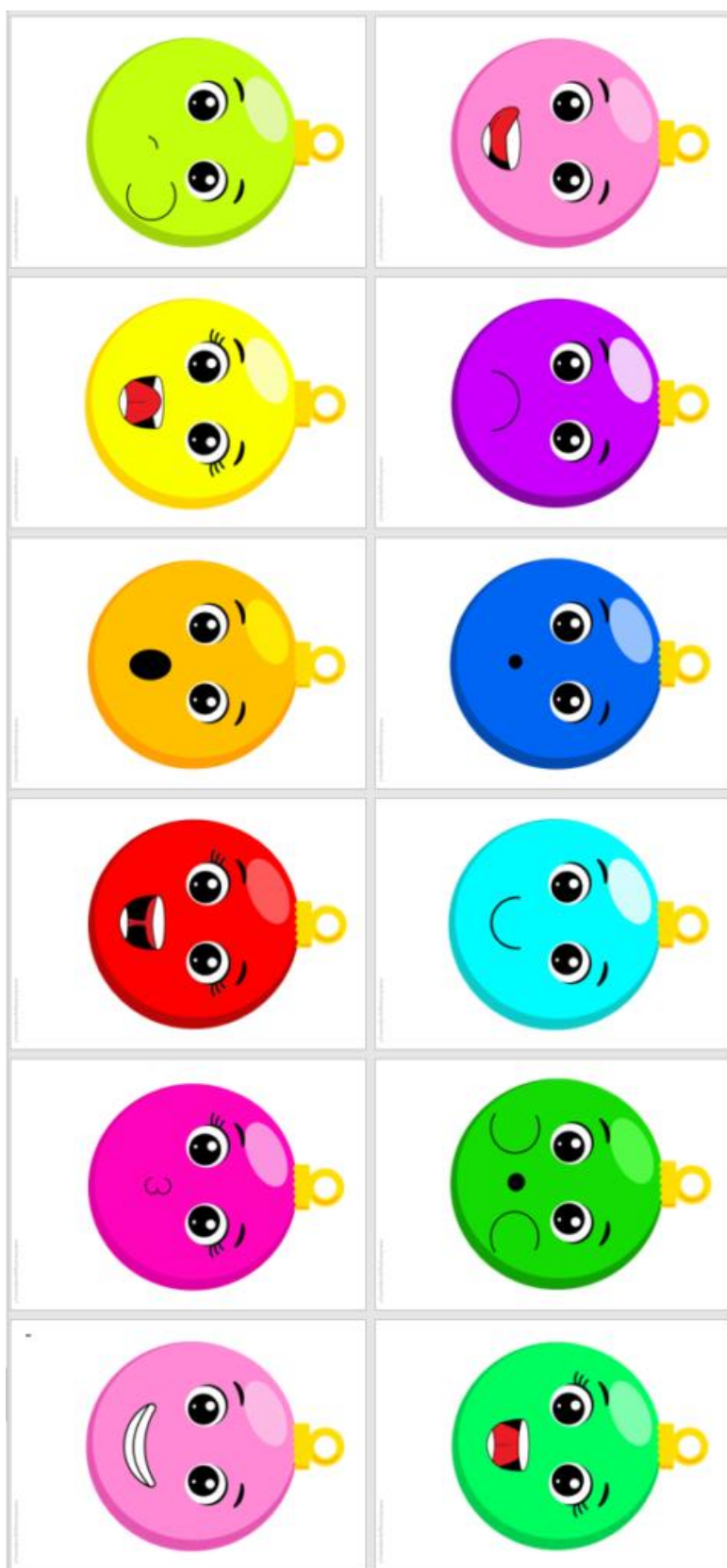
- O jak miło i świątecznie zrobiło się na naszej choince – odezwała się gwiazdka wisząca na najwyższej gałęzi – przyjemnie jest znaleźć się w tak miłym i tolerancyjnym towarzystwie. Aniołek ma rację: nikt i nic na świecie nie jest doskonałe, ale nawet w kimś lub w czymś najbrzydszym można odnaleźć piękno, jeśli tylko się chce i spojrzeć na to sercem, nie tylko oczami.

- Pięknie to powiedziałaś, gwiazdko. Teraz na pewno każde z nas najpierw pomyśli, a potem powie to, co ma do powiedzenia, ale robi to tak, żeby nie zranić nikogo – odezwał się osiołek.

- Wierzę, że tak będzie – dodała gwiazdka.

- A teraz, skoro już wszyscy rozumiemy, dlaczego mimo innego niż to się przyjęło wyglądu, jesteśmy piękni i ważni, proponuję wspólnie zaśpiewać kolędę, w końcu mamy święta – powiedziała radośnie gwiazdka i rozpoczęła świąteczne śpiewanie na choince razem ze swoimi papierowymi przyjaciółmi. Od tej pory na choince nie słychać już kłótni papierowych zabawek, ale ich wspólne, radosne, świąteczne śpiewanie.

Kącik logopedyczny



1. Dotykaj językiem do kąców ust.
2. Zrób smutną minkę.
3. Zrób dzióbek.
4. Uśmiechnij się bez pokazywania ząbków.
5. Napompuj policzki jak baloniki.
6. Dotknij czubkiem języka „magicznego miejsca” czyli za górnymi ząbkami.
7. Wypychaj językiem poliki.
8. Umyj na niby językiem górne zęby.
9. Zrób zdziwioną minię.
10. Kląskaj jak konik.
11. Przesyłaj całusy.
12. Uśmiechnij się szeroko i pokaż ząbki.



Wierszyki - masażyki
by Sensoteam

IDZIE ZIMA

Idzie zima, biała zima,
(idziemy palcami)
Sople lodu w rękę trzyma,
(kłujemy)


Idzie zima, mroźna zima,
(idziemy palcami)
Silnym wiatrem drzewa zgina,
(szybkie ruchy całą dłońią)

Idzie zima, mroźna zima,
(idziemy palcami)
Cudnym puchem świat okrywa,
(delikatnie przecieramy palcami)

Idzie zima, biała zima,
(idziemy palcami)
Na saneczki dzieci wzywa,
(palcami rysujemy 2 płozy sanek)

Jasio wkłada rękawiczki,
(dotykamy ręce)
czapkę, szalik i trzewiczki,
(dotykamy głowę, szyję, stopy)

I za chwilę z wielkiej górki,
(wspinamy się po plecach do góry)
zjedzie szybko szybko na pazurek.
(zjeżdżamy pięścią od potylicy w dół,
wzdłuż kręgosłupa)



<https://www.charezinska.pl/wierszyk-masazyk-zima/>

Kuchenne inspiracje



Oto najłatwiejsze pierniczki świąteczne. Potrzebujesz jedynie kilku składników, by świąteczne ciasteczka wyszły przepyszne!

Składniki:

- 30 dkg mąki żytniej lub pszennej
- 3/4 szklanki płynnego miodu
- 50 g miękkiego masła
- Jajko
- łyżeczka sody oczyszczonej
- sól
- łyżeczka przyprawy do piernika
- łyżka powideł śliwkowych

Przygotowanie:

1. Mąkę wymieszaj z przyprawą do piernika i sodą.
2. Wysyp na stolnicę, dodaj masło, powidła, miód, jajko i wszystko posiekaj nożem.
3. Dokładnie wyrób ciasto, rozwałkuj je.
4. Wykrawaj pierniczki lub powierz to zadanie dziecku.
5. Piecz w 180°C przez ok. 20 minut (uważaj, by nie spiec ich zbyt mocno).
6. Gdy ostygną, włóż do puszki i trzymaj w niej, aż będą miękkie.
7. Pierniczki możecie wspólnie z dzieckiem ozdobić lukrem i suszonymi owocami. Będzie to świetna zabawa dla malucha!

Kolorowanka

