

SŁONECZKO



GAZETKA DLA DZIECI I RODZICÓW- KWARTALNIK

Nr 4 /2022/2023

Pod redakcją

Marty Idzikowskiej i Agnieszki Kidzińskiej



Oddajemy w Państwa ręce letnie wydanie przedszkolnej gazetki. Mamy nadzieję, że spędzicie przy niej miłe chwile wraz ze swoimi dziećmi. Życzymy udanych wakacji!

JAKIE WYDARZENIA BYŁY I JAKIE CZEKAJĄ NAS W NAJBLIŻSZYM CZASIE?

BYŁO...

1. Teatr profilaktyczny Magik „W krainie Śmieciolandii”- 10.03.2023r.
2. 2 Międzyprzedszkolna Olimpiada Matematyczna Przedszkolaków „Małe i duże matematyczne podróże ” - 14.03.2023r.
3. Koncert Muzyczny „Na ratunek wiośnie” - klarnet - 27.03.2023r.
4. Wycieczka autokarowa do Centrum Kultury i Sportu w Pruszkowie - spektakl teatralny „Dorotka i Czarnoksiężnik z Krainy Oz”. - 03.04.2023r.
5. Przegląd Artystyczny Przedszkolaków „Bezpieczny Przedszkolak”- 18-20.04.2023r.
6. Święto Ziemi - 21.04.2023r.
7. Teatr Profilaktyczny Magik „Dary czterech wrózek” - 21.04.2023r.
8. Koncert Muzyczny „Legendy Warszawskie: Wars i Sawa” - waltornia - 24.04.2023r.
9. Festiwal Piosenki o Zdrowiu - 10.05.2023r.
10. Taneczny Festiwal Przedszkolaków *Mazovia 2023* „Tańczymy do muzyki z filmów Disneya” - 20.05.2023r.
11. Koncert Muzyczny „O czym pszczołki brzęczą nad nicią pajęczą” - wiolonczela - 22.05.2023r.
12. Teatr Profilaktyczny Magik „Jak szlachetność i praca w szczęście się obraca” - 22.05.2023r.
13. Obchody z okazji Dnia Dziecka - 01.06.2023r.
14. Święto rodziny - Festyn Przedszkolny - 02.06.2023r.

BĘDZIE....

1. Koncert Muzyczny „Plecak pełen przygód”- saksofon - 06.2023r.
2. Teatr Profilaktyczny Magik „Ahoj wakacje” - 12.06.2023r.
3. Pożegnanie 5-latków - 16 i 20.06.2023r.

Relacje ze wszystkich wydarzeń będą publikowane na stronie przedszkola.

Dorota
Rączkowska
„Wakacje”

Za drzwiami
przedszkola
czekają wakacje,
a lato zaczyna
słoneczne wariacje.

Las za nami tęskni,
szykuje jagody,
a pani w cukierni
już nakłada lody.

Każda rybka w rzece
wie, że przyjeżdżamy,
z każdym małym ptaszkiem
chętnie się poznamy.

Wiatr - świetny przyjaciel
obmyśla kawały,
śmieje się i tańczy
ten figlarz wspaniały.

Słońce już włożyło
ciemne okulary,
nie wypuści deszczu
zza nieba kotary.

Wszystkie żaby w stawach
uczą się kumkania,
żeby nam rechotać
piosenki do spania.

Za progiem przygoda,
czas wyruszyć w drogę.
Ja - cudnych wakacji
życzyć tylko mogę.



Letnia kuchnia - Statek pirata

Składniki:

- gruszka
- melon
- 50 g koziego sera
- garść malin
- łyżka posiekanych orzechów
- winogrona
- kiwi
- ocet balsamiczny
- oliwa
- plasterki żółtego sera na żagiel
- słone paluszki
- cienkie sznureczki – gumiaczki



<https://miastodzieci.pl/zabawy/tonacy-statek-zabawa-dla-dzieci/>

Wykonanie:

Melona należy wydrążyć (zgodnie ze zdjęciem). Gruszę, melona, kozi ser, maliny, orzechy, winogrona i kiwi należy pokroić oraz wymieszać w misce, dodając olej i ocet balsamiczny. Następnie pokrojoną sałatkę układamy na statku. W melona wbijamy słone paluszki i mocujemy na nim maszt z sera żółtego. Na koniec wbijamy w boki wiosła i gotowe!

Praca plastyczna

Materiały:

- papierowy talerzyk
- nożyczki
- farby plakatowe
- pędzel
- tektura
- klej
- kartka z bloku technicznego
- folia aluminiowa
- czarna kartka





<https://pracaplastyczna.pl/index.php/lato/2476-zachod-slonca-nad-morzem-3>

Wykonanie:

Połowę papierowego talerzyka malujemy na żółto z dodatkiem koloru czerwonego. Do powstałego słońca tworzymy podstawkę. Tekturowy, mały prostokąt składamy na pół, wycinamy jeszcze jeden prostokąt mniejszy o połowę. Oba elementy sklejemy, na stojącej części doklejamy słońce. Smarujemy jeden, długi brzeg kartki technicznej. Na posmarowanym pasku naklejamy folię aluminiową (błyszczącą stroną do góry), następnie kartkę z folią odwracamy. Folię marszczymy tworząc morze z lekkimi falami. Morze przyklejamy do kartki, dokładamy słońce. Kolor słońca odbija się na błyszczącej wodzie tak jak podczas zachodu słońca. Pracę możemy urozmaicić ustawiając na morzu czarne kontury żaglówek wyciętych z papieru. Żagłówki umieszczamy na stojaku z folii aluminiowej. Dolną część pojazdu smarujemy klejem, układamy w środku zgiętego kawałka folii, po czym odginamy folię z dwóch stron żagłówki. Tak wykonany stojak jest niewidoczny na tle srebrnego morza.

Kącik logopedyczny



Kącik psychologiczny (M. Zubkowicz-Stelmach)

WAKACYJNE HISTORIE:



„Trzy siostry”

Trzy siostry: Ania, Hania i Maja pojechały na wakacje – każda w inne miejsce. Przysłały swoim rodzicom kartki z pozdrowieniami. Posłuchaj uważnie, co napisały dziewczynki i zgadnij, gdzie każda z nich spędza wakacje. Jak się na nich czuje?

Mamo, tato!

Jest super! Słońce grzeje całymi dniami,
ale chłodzi nas wiatr i słone fale.
Mamy dużo zajęć: biegi, rowery.
Czasem ćwiczymy na plaży.
Trochę za Wami tęsknię,
ale jestem dzielna!
Całuję Was.

Ania



Kochani rodzice!


Jestem zmęczona!
Codziennie zdobywamy jakiś szczyt!
Wieczorem śpiewamy przy ognisku.
Te wakacje są cudowne!
Kocham Was!

Hania

Kochana mamo, kochany tato!

Pozdrawiam Was z wakacji!
Jest bardzo ciekawie.
Mamy dużo wspólnych zabaw
i wycieczek. Jest bardzo gorąco,
ale drzewa chronią nas przed silnym
słońcem. Codziennie zbieramy jagody
i jeżyny. Jest ich tu bardzo dużo!
Jest też mnóstwo grzybów.
Opowiem wszystko w domu.

Wasza Maja



WAKACJE

