

SŁONECZKO



GAZETKA DLA DZIECI I RODZICÓW- KWARTALNIK

Nr 4 /2023/2024

Pod redakcją

Agnieszki Kidzińskiej i Marleny Kowalskiej



Zapraszamy państwa do zapoznania się z letnim wydaniem przedszkolnej gazetki. Mamy nadzieję, że zamieszczone treści będą dla interesujące i ciekawe dla Was i Waszych pociech. Życzymy udanych i bezpiecznych wakacji!

Zapraszamy do lektury!

JAKIE WYDARZENIA BYŁY I JAKIE CZEKAJĄ NAS W NAJBLIŻSZYM CZASIE?

BYŁO...

1. Światowy Dzień Ziemi – 22.04.2024r.
2. Teatrzyk „Rudi na wiosennym koncercie” – 25.04.2024r.
3. Koncert muzyczny „Legendy warszawskie – Tajemnica Bazyliuszka” – akordeon – 25.04.2024r.
4. „Olimpiada Sportowa Pięciolatek w KASPERKU” – 19.04.2024 r.
5. Wyjście do Straży Pożarnej w Brwinowie – 10.05.2024 r.
6. Taneczny Festiwal Przedszkolaków – Mazovia 2024 – 11.05.2024r.
7. Wizyta Straży Miejskiej- 14.05.2024r.
8. Konkurs recytatorski- 17.05.2024r.
9. Warsztaty ze zwierzątkami- 22.05.2024r.
10. Koncert muzyczny „Zaproszenie na Olimpiadę” – puzon – 23.05.2024r
11. Warsztaty ze Strażą Miejską 5.06.2024r
12. Warsztaty ogrodnicze – 6.06.2024 r.
13. „Bajeczny pociąg”- przedstawienie rodzice-dzieciom 7.06.2024r.
14. Festyn Rodzinny- 7.06.2024r.
15. Zakończenie roku przedszkolnego 14.06.2024r. i 18.06.2024 r.
16. Warsztaty Eko Doktor- 20.06.2024r.
17. Warsztaty ze zwierzątkami – 20.06.2024r.

BĘDZIE...

1. Dyżur wakacyjny 1- 12.07.2024 r. i 19 – 27.08.2024 r.
2. WAKACJE!

Życzymy Państwu udanego wypoczynku,
wielu słonecznych, ciepłych dni,
czasu spędzonego wspólnie z rodziną,
odpoczynku od codziennej gonitwy zajęć.

Do zobaczenia w nowym roku przedszkolnym!

Relacje ze wszystkich wydarzeń są publikowane na stronie przedszkola i w e-dzienniku















Lato

Zaczęło się lato,
Więc jak to latem,
Warto odwiedzić
Hel lub Juratę.

Albo na przykład
Wpaść do Niechorza,
Rozłożyć kocyk
Nad brzegiem morza,

Rozstawić leżak,
Nadmuchać koło,
No i się pluskać
W morzu wesoło.

Kącik logopedyczny

 <p>Wysuwaj i wsuwaj czubek języka przez lekko rozchylone zęby.</p>	 <p>Ułóż usta w podkówkę.</p>	 <p>Wysuń górną wargę nad dolną.</p>
 <p>Policz językiem górne zęby od zewnątrz.</p>	 <p>Podnieś język i spróbuj dotknąć całą jego powierzchnią podniebienia.</p>	 <p>Wysuń dolną wargę nad górną.</p>
 <p>Nabierz powietrza w policzki i delikatnie je wydmuchuj.</p>	 <p>Ułóż język przed górnymi zębami i wypychaj nim górną wargę.</p>	 <p>Nadgryzaj delikatnie dolnymi zębami górną wargę.</p>
 <p>Wypchnij językiem lewy policzek.</p>	 <p>Policz językiem dolne zęby od wewnątrz.</p>	 <p>Dotknij językiem górnych zębów od wewnątrz.</p>

Kącik psychologiczny

BEZPIECZNE WAKACJE

Zapamiętaj te numery:



Policja 997



Straż pożarna 998



Pogotowie ratunkowe 999

112 numer alarmowy

Kąp się w miejscach strzeżonych przez ratowników WOPR.



Chroń głowę przed słońcem i używaj kremów ochronnych z filtrem.



Gdy jeździsz autem zawsze zapinaj pasy bezpieczeństwa.




W upalny dzień pij dużo wody.



Nie rozpalaj ogniska w lesie!



W górach spaceruj tylko po wyznaczonych szlakach.



Pamiętaj o kasku!



Nie jedz słodyczy od nieznajomych.



Przechodź tylko na zielonym!



Często myj ręce wodą z mydłem oraz stosuj płyny dezynfekcyjne do rąk.



Unikaj bliskiego kontaktu z osobami, które mają gorączkę oraz kaszel.



ZACHOWAJ
zdrowie
PODZAS
WAKACJI!!!

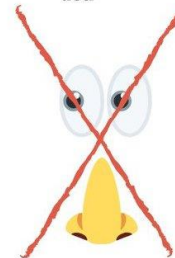
Zachowaj co najmniej 1 metr odległości od osób, które kichają i kaszlą.



1 m



Unikaj dotykania oczu, nosa lub ust.



Noś maseczkę w miejscu publicznym.



*Psycholog szkolny STO

POMYSŁ NA.. WAKACYJNE OŚMIORNICE



Potrzebujesz:

- kartki kolorowego papieru
- kolorowych mazaków
- oczek samoprzylepnych

Połowę kartki a4 zwiń w rulon i dobrze przyklej.


Rozetnij rulon od dołu do połowy tworząc macki.










Ozdób macki ośmiornicy według własnego pomysłu kolorowymi mazakami.

Przyklej samoprzylepne oczka lub narysuj je samodzielnie.

Policz takie same rybki

Jeśli potrafisz, wpisz cyfrę w okienko lub narysuj odpowiednią liczbę kresek



	<input type="text" value="2"/>		<input type="text"/>		<input type="text"/>
	<input type="text"/>		<input type="text"/>		<input type="text"/>
	<input type="text"/>		<input type="text"/>		<input type="text"/>

WAKACJE

